

Manual de Apoio

AVISO 7/2026 DGAV-DSBEA

Apoio financeiro para a requalificação de infraestruturas de bem-estar animal, incluindo centros de recolha oficial de animais de companhia e instalações de associações zoófilas legalmente constituídas, na sequência dos danos provocados pela tempestade “Kristin”.





- Entrada
- Animais
- Pedidos
- A minha entidade
- Rastreabilidade
- Relatórios
- Doc. gerais
- Avisos DGAV**
- Novo pedido de suporte
- Suporte / Tickets **6**
- Notificações
- Manuais de ajuda
- Terminar sessão

MA Dr.
Município De

Claro Escuro

Realizar novo pedido/candidatura



Para realizar uma nova candidatura, deve aceder ao menu lateral esquerdo e selecionar a opção **“Avisos DGAV”**. Em seguida, clique em **“Realizar novo pedido/candidatura”**.

AVISOS DGAV

AVISOS DGAV 2026

[Ver pedidos](#)

[Realizar novo
pedido/candidatura](#)

[Dados da minha entidade](#)

AVISOS DGAV 2025

[Ver pedidos](#)





- Entrada
- Animais
- Pedidos
- A minha entidade
- Rastreabilidade
- Relatórios
- Doc. gerais
- Avisos DGAV**
- Novo pedido de suporte
- Suporte / Tickets **6**
- Notificações
- Manuais de ajuda
- Terminar sessão



Dr.
Município De



Claro



Escuro

Realizar novo pedido/candidatura



Para o **Aviso 7**, é necessário fazer scroll até ao final da página, selecionar o retângulo correspondente ao **“Aviso 7”** e, de seguida, clicar em **“Iniciar Processo”**.



Aviso 4

Aviso 6

Aviso 7

Incentivos financeiros destinados à requalificação de infraestruturas de bem-estar animal na sequência dos danos causados pela tempestade “Kristin”

Iniciar processo





- Entrada
- Animais
- Pedidos
- A minha entidade
- Rastreabilidade
- Relatórios
- Doc. gerais
- Avisos DGAV**
- Novo pedido de suporte
- Suporte / Tickets **6**
- Notificações
- Manuais de ajuda
- Terminar sessão
- MA** Dr.^a Município De
- Claro
- Escuro

Realizar novo pedido/candidatura



Atenção! Sempre que iniciar uma candidatura, surge uma mensagem de alerta. Esta mensagem não é um problema com o formulário, trata-se apenas de uma validação automática do sistema.

Deve:

- preencher todos os campos obrigatórios;
- anexar todos os documentos necessários;
- utilizar o botão **“Validar Formulário”** para confirmar que todos os erros corrigidos antes da submissão da candidatura.

Validar formulário



Foram encontrados alguns problemas com o formulário.

Foram encontrados alguns problemas com os dados do formulário.
Por favor, reveja os seguintes erros:

Itens

- Deve indicar pelo menos um item

Anexos

- Não foi carregado nenhum anexo

À medida que corrige os erros assinalados deverá utilizar o botão Validar Formulário para verificar se os erros foram corrigidos.



Entrada

Animais

Pedidos

A minha entidade

Rastreabilidade

Relatórios

Doc. gerais

Avisos DGAV

Novo pedido de suporte

Suporte / Tickets 6

Notificações

Manuais de ajuda

Terminar sessão

MA Dr.
Município De

Claro Escuro

Funcionalidades Principais



A candidatura encontra-se dividida em três tabelas:
Reconstrução - Reembolso quando pretende candidatar-se a despesas já realizadas.
Reconstrução - Adiantamento quando pretende candidatar-se a despesas a realizar.
Quadro - Resumo para resumo final da candidatura.

O botão “**Validar Formulário**” encontra-se disponível durante todo o processo de submissão da candidatura. Deve utilizá-lo para confirmar que toda a documentação obrigatória foi anexada e que todos os erros ou omissões foram corrigidos.



Entende-se por **reconstrução por calamidade** a realização de obras de construção subsequentes à demolição total ou parcial de estruturas de um alojamento, causada pelo fenómeno meteorológico.

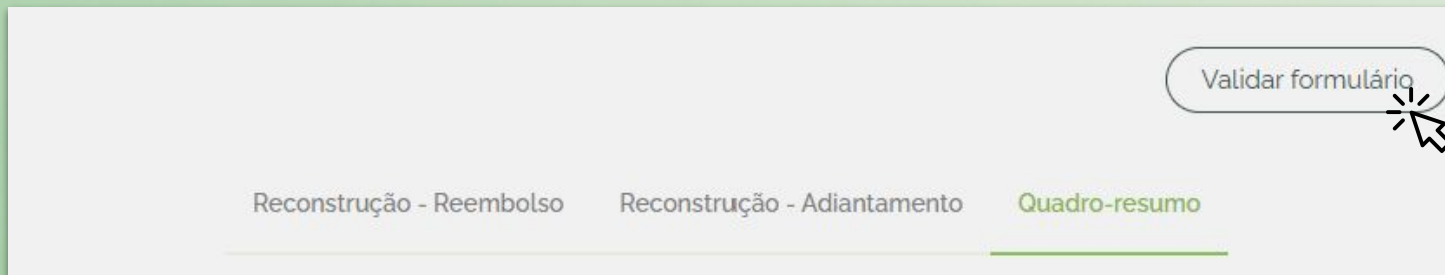
Os candidatos devem consultar o [Aviso publicado na página da Direção-Geral de Alimentação e Veterinária](#) para confirmar:

- os limites máximos de apoio aplicáveis;
- os beneficiários elegíveis;
- as restantes condições de acesso ao apoio.

Funcionalidades Principais



No “**Quadro-Resumo**” é possível validar todos os itens a candidatar, bem como todos os valores submetidos e os cálculos efetuados com base nos limites definidos para esta candidatura.



Atenção: o Quadro-Resumo apenas irá surgir após o preenchimento das informações e ao clicar em “Validar formulário”.



- 🏠 Entrada
- 🐾 Animais
- 📄 Pedidos
- 🏢 A minha entidade
- 🔗 Rastreabilidade
- 📈 Relatórios
- 📁 Doc. gerais
- 📧 Avisos DGAV
- 👤 Novo pedido de suporte
- 💬 Suporte / Tickets 6
- 🔔 Notificações
- 📖 Manuais de ajuda
- 🚪 Terminar sessão
- MA Dr.^a Município De
- ☀️ Claro
- 🌙 Escuro



- Entrada
- Animais
- Pedidos
- A minha entidade
- Rastreabilidade
- Relatórios
- Doc. gerais

Avisos DGAV

- Novo pedido de suporte
- Suporte / Tickets **6**
- Notificações
- Manuais de ajuda
- Terminar sessão

MA Dr.
Município De

Claro Escuro

Reembolso - despesas já realizadas



Reconstrução - Reembolso Reconstrução - Adiantamento Quadro-resumo

Reconstrução - Reembolso

1	Tipo de item*	Quantidade*	×	
	Animal alojado em compartimento para gatos (área mín. c...	45		
2	Tipo de item*	Valor (€)*	×	
	Sala de esterilizações	500		

Adicionar despesa

Animal alojado em compartimento para cães
(área mín. coberta: 1,7 m²/cão)

Animal alojado em compartimento para gatos
(área mín. coberta: 0,5 m²/gato)

Compartimento para isolamento e/ou
quarentena

Compartimento para quarentena oficial

Sala de tratamentos

Sala de esterilizações

- Inserir o tipo de item pretendido e, à frente, a respetiva quantidade ou valor, conforme solicitado.
- Deve clicar em “Adicionar despesa” para acrescentar mais itens, se pretender.



- Entrada
- Animais
- Pedidos
- A minha entidade
- Rastreabilidade
- Relatórios
- Doc. gerais

Avisos DGAV

- Novo pedido de suporte
- Suporte / Tickets **6**
- Notificações
- Manuais de ajuda
- Terminar sessão

MA Dr.^a
 Município De

Claro Escuro

Anexos / reconstrução - reembolso



- Memória descritiva e justificativa;
- Declaração dos responsáveis técnicos do projeto da conformidade da obra,
- Declaração de compromisso de médico veterinário responsável pelo alojamento,
- Fotografias dos compartimentos a requalificar (antes da intervenção) - (não obrigatório),
- Faturas e comprovativos de pagamento (fatura-recibo, fatura e recibo, talão multibanco ou transferência bancária), com identificação dos compartimentos requalificados.

Memória descritiva e justificativa



Para carregar os documentos com a **memória descritiva e justificativa** utilize o botão "Escolher" ou arraste o ficheiro (pdf, doc, imagem, zip) para esta caixa

Escolha um ficheiro

Fotografias dos compartimentos a requalificar (antes da intervenção)



Para carregar os documentos com **as fotografias dos compartimentos a requalificar (antes da intervenção)** utilize o botão "Escolher" ou arraste o ficheiro (pdf, doc, imagem, zip) para esta caixa

Escolha um ficheiro

Declaração dos autores do projeto



Para carregar os documentos com a **declaração dos autores do projeto** utilize o botão "Escolher" ou arraste o ficheiro (pdf, doc, imagem, zip) para esta caixa

Escolha um ficheiro





- Entrada
- Animais
- Pedidos
- A minha entidade
- Rastreabilidade
- Relatórios
- Doc. gerais

Avisos DGAV

Novo pedido de suporte

Suporte / Tickets 6

Notificações

Manuais de ajuda

Terminar sessão

MA Dr.
Município De

Claro Escuro

Adiantamento - despesas a realizar



Reconstrução - Reembolso **Reconstrução - Adiantamento** Quadro-resumo

Reconstrução - Adiantamento

Tipo de item*	Valor (€)*		
Compartimento para quarentena oficial	800	×	
Sala de esterilizações	550	×	

Adicionar despesa

Animal alojado em compartimento para cães
(área min. coberta: 1,7 m²/cão)

Animal alojado em compartimento para gatos
(área min. coberta: 0,5 m²/gato)

Compartimento para isolamento e/ou
quarentena

Compartimento para quarentena oficial

Sala de tratamentos

Sala de esterilizações

- Inserir o tipo de item pretendido e, à frente, a respetiva quantidade ou valor, conforme solicitado.
- Deve clicar em “Adicionar despesa” para acrescentar mais itens, se pretender.



- Entrada
- Animais
- Pedidos
- A minha entidade
- Rastreabilidade
- Relatórios
- Doc. gerais
- Avisos DGAV**
- Novo pedido de suporte
- Suporte / Tickets **6**
- Notificações
- Manuais de ajuda
- Terminar sessão
- MA** Dr.^a Município De
- Claro / Escuro

Anexos / reconstrução - adiantamento



- Fotografias dos compartimentos a requalificar (antes da intervenção),
- Orçamentos.

Fotografias dos compartimentos a requalificar (antes da intervenção)



Para carregar os documentos com **as fotografias dos compartimentos a requalificar (antes da intervenção)** utilize o botão "Escolher" ou arraste o ficheiro (pdf, doc, imagem, zip) para esta caixa

Escolha um ficheiro

Orçamentos



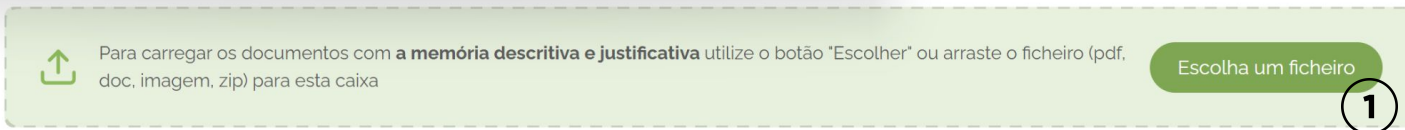
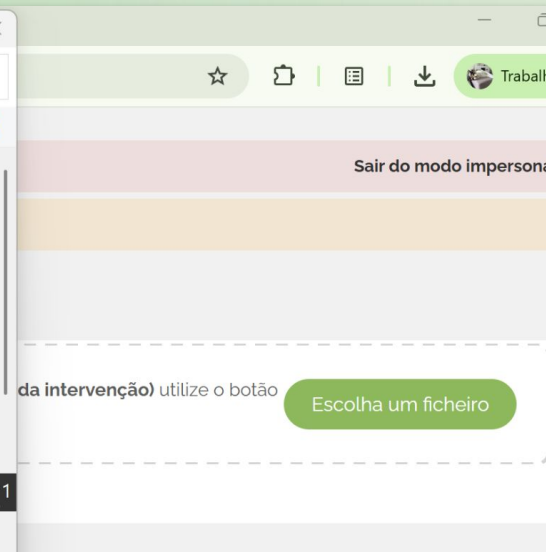
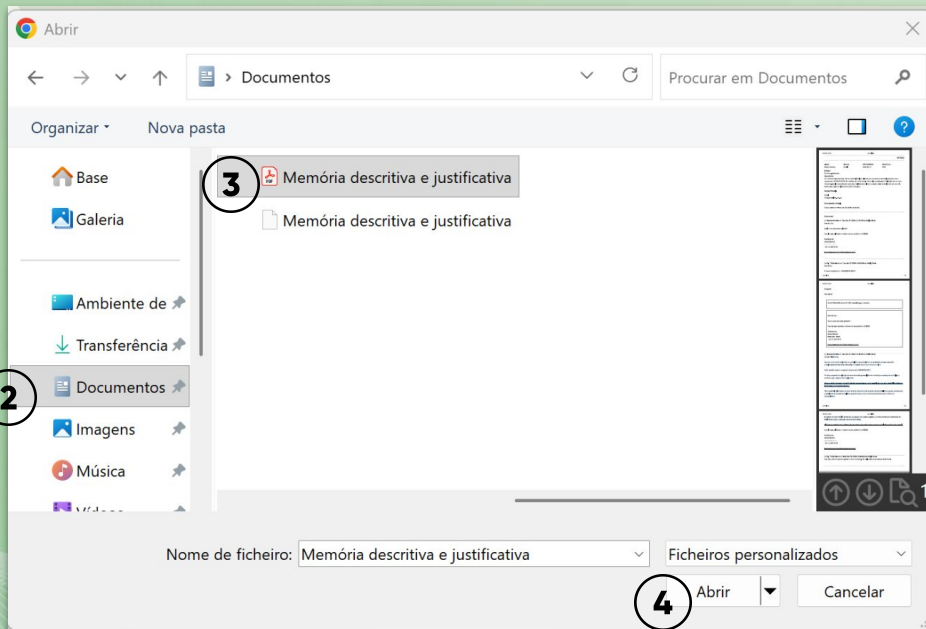
Para carregar os documentos com **os orçamentos** utilize o botão "Escolher" ou arraste o ficheiro (pdf, doc, imagem, zip) para esta caixa

Escolha um ficheiro

Anexar ficheiros à Candidatura



Para anexar um documento, deverá clicar em “**Escolher ficheiro**”. Em seguida, seleccione a pasta onde se encontra guardado o documento que pretende anexar. Depois de seleccionar o ficheiro pretendido, clique em “**Abriu**” para concluir o anexo.

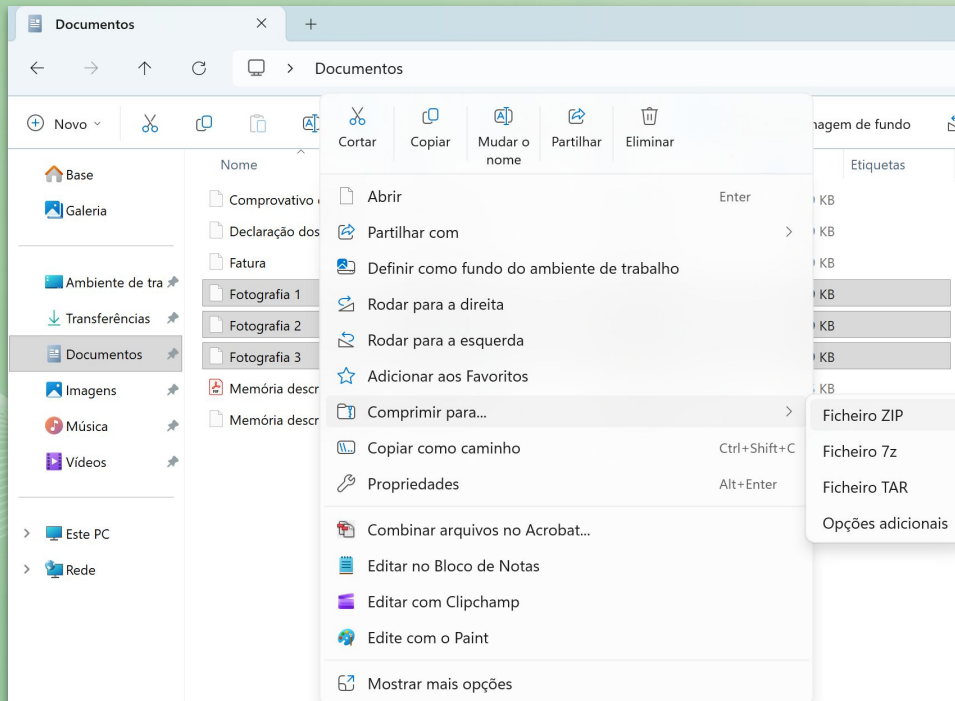




Colocar ficheiros em pastas Zip

Nos anexos é possível adicionar mais do que uma imagem. No entanto, para maior organização e controlo dos documentos enviados, pode criar uma pasta ZIP com toda a documentação.

Por exemplo, poderá criar uma pasta ZIP quando pretender anexar várias fotografias ou diversas faturas.



1. Selecione os ficheiros que pretende comprimir.
2. Clique com o botão direito do rato sobre a seleção.
3. Escolha a opção **“Comprimir para...”** ou **“Enviar para... > Pasta comprimida (zipada)”** **“Ficheiro ZIP”**, consoante a versão do Windows utilizada.
4. Será criada automaticamente uma pasta ZIP no mesmo local dos ficheiros originais.
5. Se pretender, pode alterar o nome da pasta ZIP criada.



- Entrada
- Animais
- Pedidos
- A minha entidade
- Rastreabilidade
- Relatórios
- Doc. gerais
- Avisos DGAV**
- Novo pedido de suporte
- Suporte / Tickets **6**
- Notificações
- Manuais de ajuda
- Terminar sessão

MA Dr.
Município De

Claro Escuro

Quadro Resumo



Reconstrução - Reembolso

Tipo de item	Quantidade	Valor Submetido (€)	Valor com limite (€)
Animal alojado em compartimento para cães (área min. coberta: 1,7 m ² /cão)	55	82500	75000
Sala de esterilizações	-	900	900

Reconstrução - Adiantamento

Tipo de item	Quantidade	Valor Submetido (€)	Valor com limite (€)
Compartimento para quarentena oficial	-	800	800
Sala de esterilizações	-	8000	6500

Totais

Descrição	Valor (€)
Total elegível com aplicação de limites do Aviso (€)	75000

Se o valor submetido for superior ao limite definido, o sistema aplica automaticamente o valor limitado na coluna da direita em "Valor com limite". No total da candidatura, será considerado apenas o valor até ao limite elegível.



- Entrada
- Animais
- Pedidos
- A minha entidade
- Rastreabilidade
- Relatórios
- Doc. gerais
- Aviões DGAV**
- Novo pedido de suporte
- Suporte / Tickets **6**
- Notificações
- Manuais de ajuda
- Terminar sessão
- MA** Dr.^a Município De
- Claro Escuro

Finalização da Candidatura



Descrição	Valor (€)
Total elegível com aplicação de limites do Aviso (€)	75000

[Submeter processo](#) [Guardar formulário](#)

[Submeter processo](#)

Submeter processo: envia a candidatura para validação e posterior aprovação por parte dos técnicos da Direção-Geral de Alimentação e Veterinária (DGAV).

[Guardar formulário](#)

Guardar formulário: guarda o formulário sem o submeter, preservando toda a informação introduzida. Permite retomar a edição posteriormente, acrescentar ou alterar dados e submeter a candidatura mais tarde.



- Entrada
- Animais
- Pedidos
- A minha entidade
- Rastreabilidade
- Relatórios
- Doc. gerais
- Avisos DGAV**
- Novo pedido de suporte
- Suporte / Tickets 6
- Notificações
- Manuais de ajuda
- Terminar sessão

MA Dr.^a Município De

Claro Escuro

Verificar Candidaturas Pendentes



Pode, a qualquer momento, consultar as suas candidaturas pendentes e já submetidas. Para tal, aceda à coluna lateral direita, seleccione “Avisos DGAV” e, de seguida, clique em “Ver pedidos”.

AVISOS DGAV

AVISOS DGAV 2026

Ver pedidos

Realizar novo pedido/candidatura

AVISOS DGAV 2025

Ver pedidos

Q Pesquisar

1 Registo << < 1 > >>

Num. processo	Entidade	Aviso	Estado	Data	Agente / Avaliador
7/1820/2026	Município De	Aviso 7	Por submeter	08-05-2026 16:43 08-05-2026 16:43	-

Questões relacionadas com a submissão de candidaturas na plataforma SIAC devem ser dirigidas ao próprio SIAC, sempre que necessário.

As questões de natureza técnica relativas aos avisos devem ser encaminhadas para a Direção-Geral de Alimentação e Veterinária (DGAV).

SIAC:



geral@siac.pt



“Contacte-nos” via plataforma



+351 212 697 878

DGAV:



apoioanimalcompanhia@dgav.pt